



























Указатель – Машинные метчики DIN 13
Skorowidz – Gwintowniki maszynowe DIN 13

		N							
Характеристики Cechy charakterystyczne		 R40	 R40		 V	 TiN	 R40	 R40	 V
						 NEW			
Типы отверстий Typ otworu									
		N361-3	N362V-3	N520-4	N520V-4	N520TN-4	N560-3	N560V-3	
Длинный по DIN DIN długi	DIN 371	40	40						
Особо длинный Extra-długi	DIN 371			42	42	42	44	44	
Короткий по ISO ISO krótki	ISO 529								
Длинный по DIN DIN długi	~DIN 2174								
Класс точности Tolerancja	ISO 2 6H/HX	40	40	42	42	42	44	44	
Класс точности Nadwymiar	ISO 3 6G								
Класс точности Nadwymiar	7G								
Класс точности Nadwymiar	+ 0.10 mm								
Класс точности Nadwymiar	+ 0.20 mm								
Повышенный класс точности Tolerancja dokładna	ISO 1 4H								
Левая резьба LH Gwint lewy	ISO 2 6H								
		N461-3	N462V-3	N620-4	N620V-4	N620TN-4	N660-3	N660V-3	
Длинный по DIN DIN długi	DIN 376	41	41						
Особо длинный Extra-długi	DIN 376			43	43	43	45	45	
Короткий по ISO ISO krótki	ISO 529								
Длинный по ISO ISO długi	ISO 2283								
Класс точности Tolerancja	ISO 2 6H/HX	41	41	43	43	43	45	45	
Класс точности Nadwymiar	ISO 3 6G								
Класс точности Nadwymiar	7G								
Класс точности Nadwymiar	+ 0.10 mm								
Класс точности Nadwymiar	+ 0.20 mm								
Повышенный класс точности Tolerancja dokładna	ISO 1 4H								
Левая резьба LH Gwint lewy	ISO 2 6H								